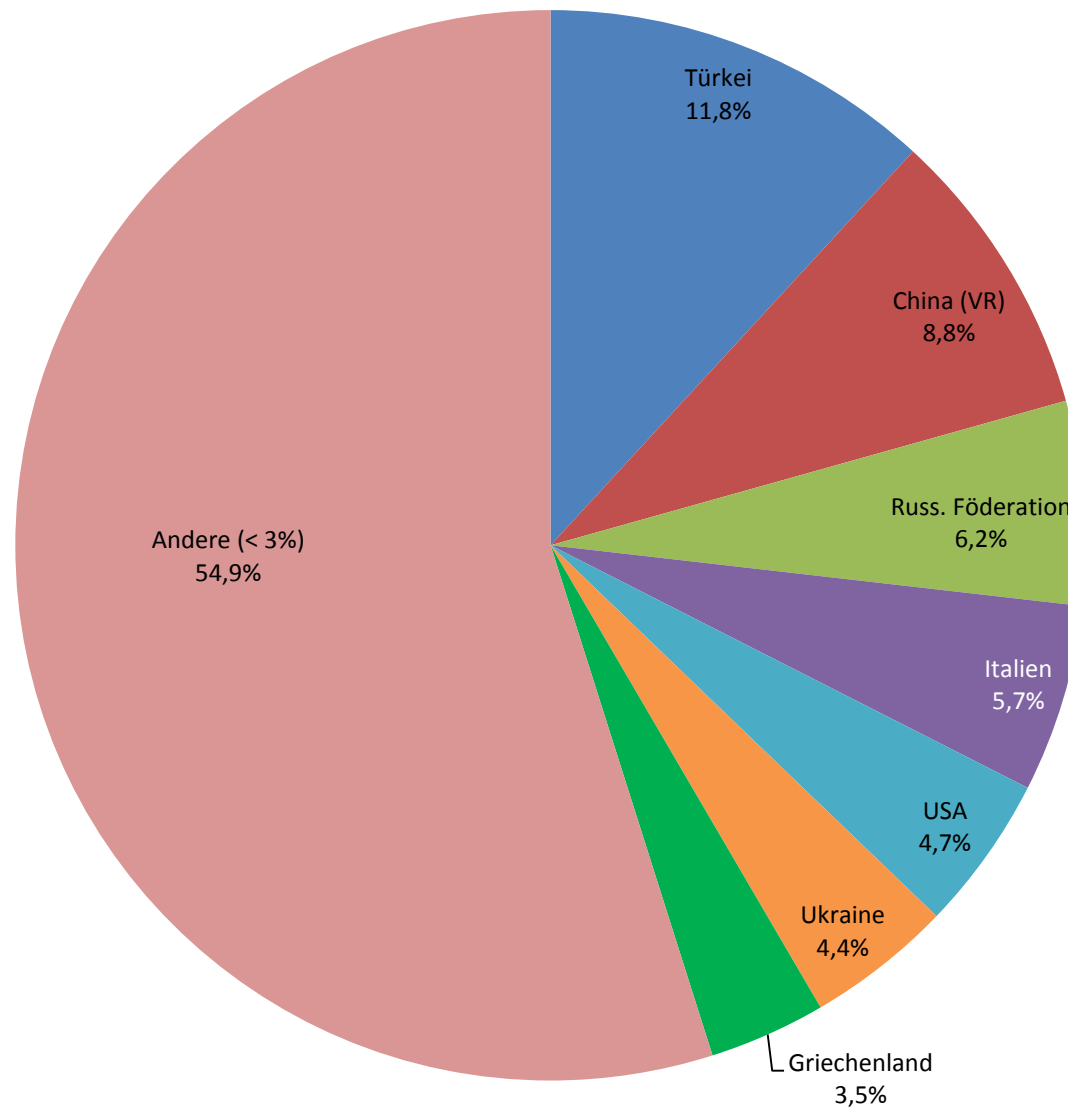


PhilFak-FB Theo: Internationale StudentInnen nach Herkunftsstaat (n = 1.022)



PhilFak-FB Theo

Internationale StudentInnen

Herkunftsstaat

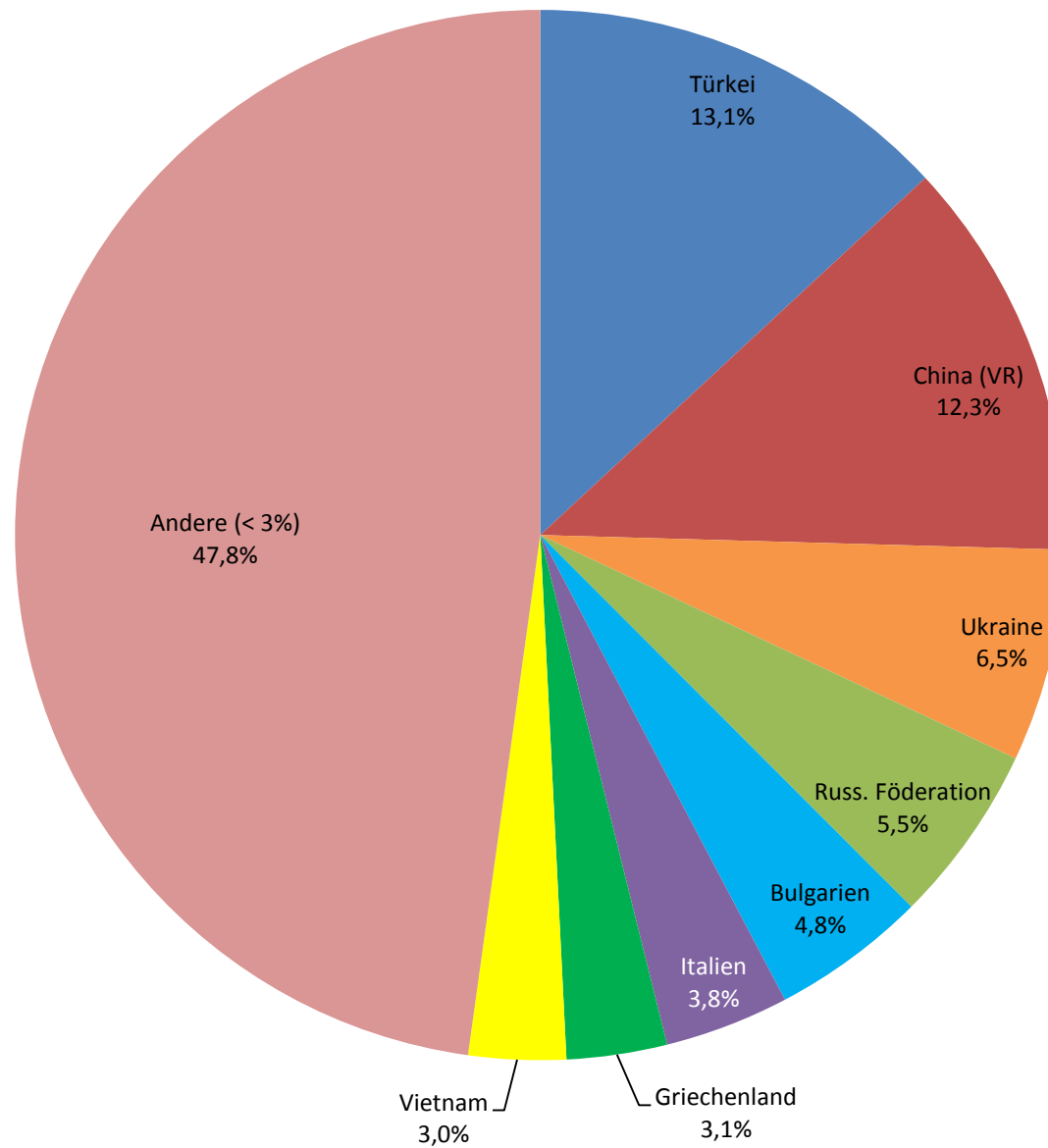
Anzahl

Prozent

Türkei	121	11,8
China (VR)	90	8,8
Russ. Föderation	63	6,2
Italien	58	5,7
USA	48	4,7
Ukraine	45	4,4
Griechenland	36	3,5
Andere (< 3%)	561	54,9
Gesamt	1.022	100,0

(Datenbasis: Stabsreferat Planung, Führungsinformationssysteme, Statistik; WS 16/17, Stand: 01.12.16, eigene Berechnungen und Darstellung)

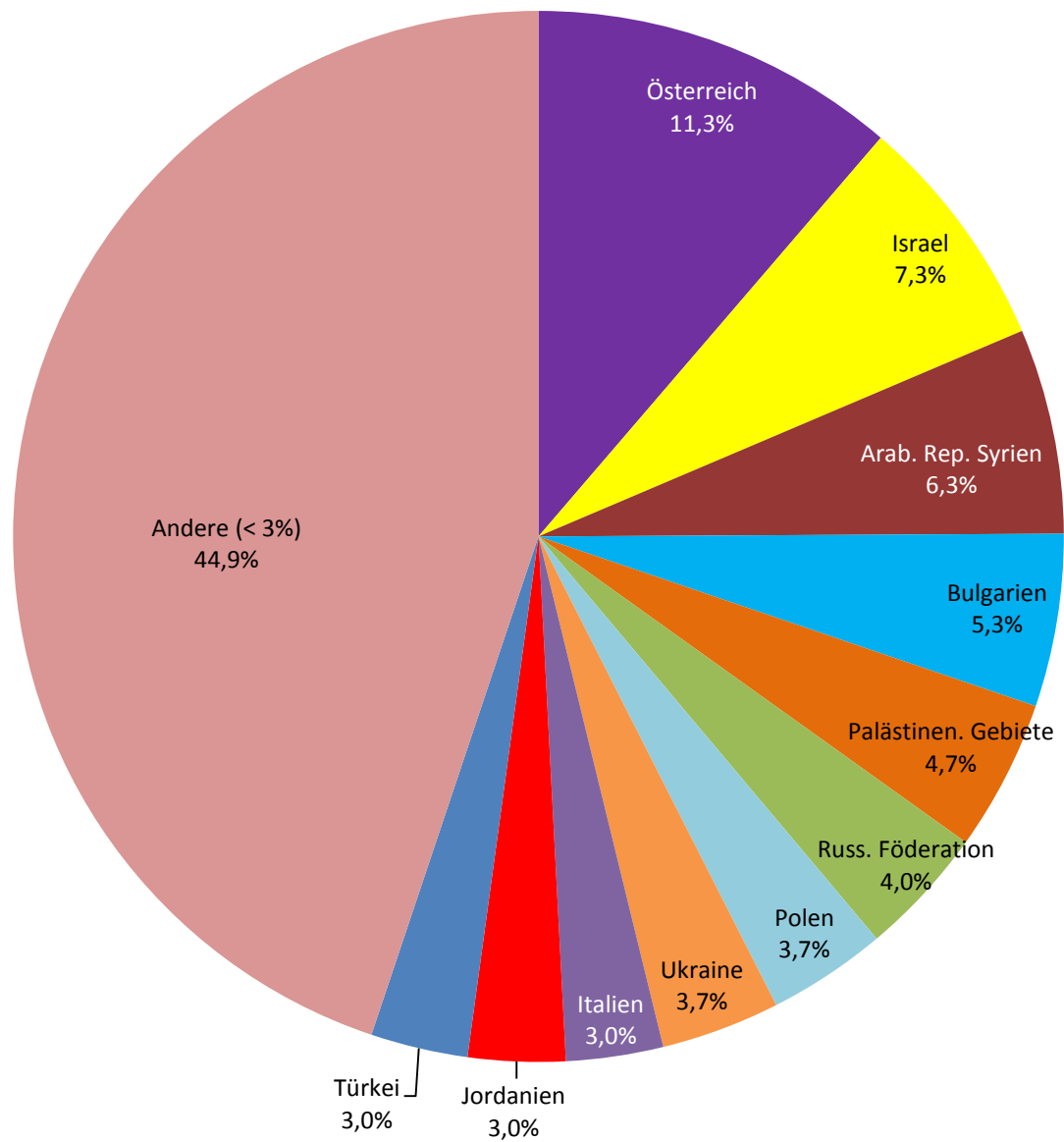
ReWiFak: Internationale StudentInnen nach Herkunftsstaat (n = 1.069)



ReWi Internationale StudentInnen		
Herkunftsstaat	Anzahl	Prozent
Türkei	140	13,1
China (VR)	132	12,3
Ukraine	70	6,5
Russ. Föderation	59	5,5
Bulgarien	51	4,8
Italien	41	3,8
Griechenland	33	3,1
Vietnam	32	3,0
Andere (< 3%)	511	47,8
Gesamt	1.069	100,0

(Datenbasis: Stabsreferat Planung, Führungsinformationssysteme, Statistik; WS 16/17, Stand: 01.12.16, eigene Berechnungen und Darstellung)

MedFak: Internationale StudentInnen nach Herkunftsstaat (n = 301)

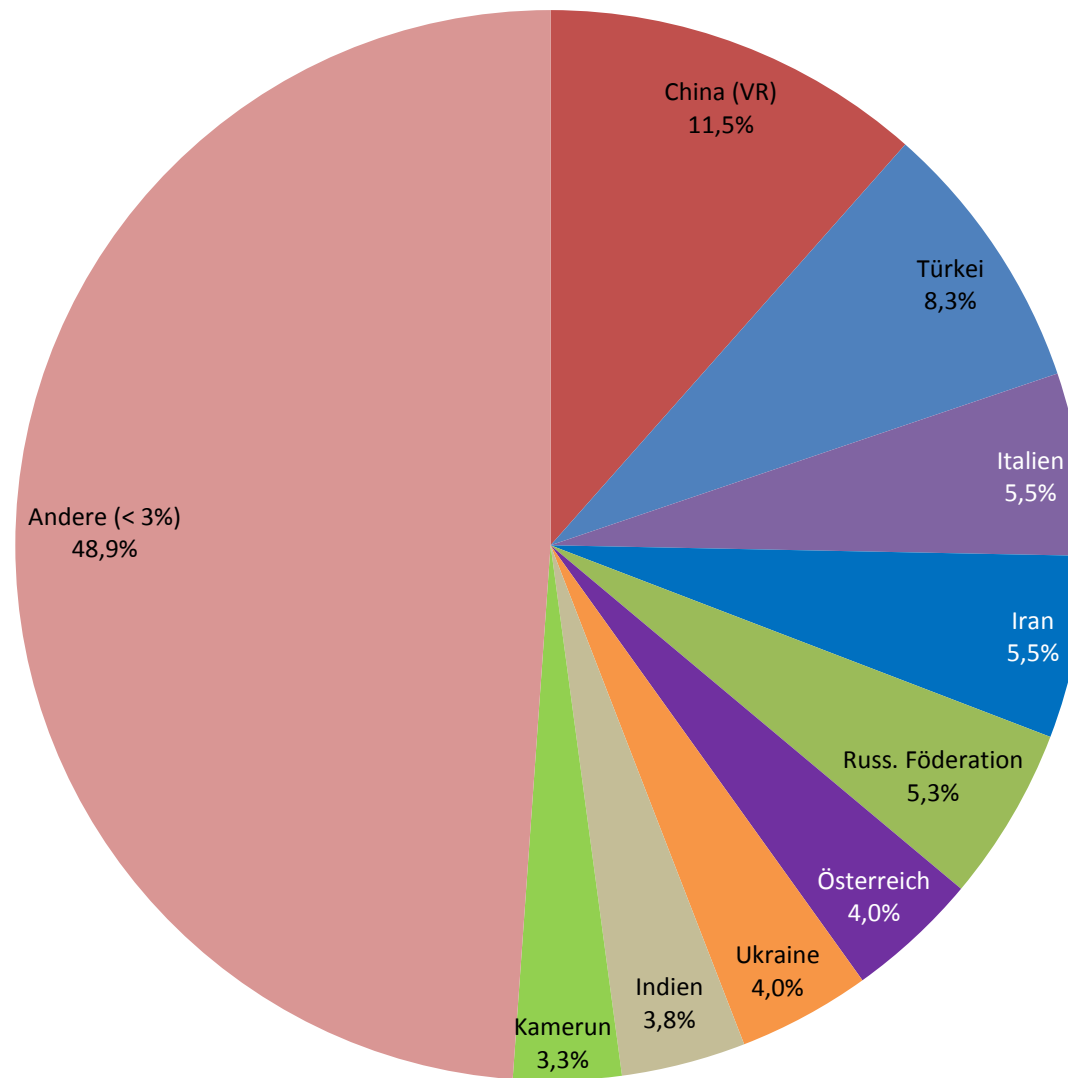


(Datenbasis: Stabsreferat Planung, Führungsinformationssysteme, Statistik; WS 16/17, Stand: 01.12.16, eigene Berechnungen und Darstellung)

MedFak Internationale StudentInnen		
Herkunftsstaat	Anzahl	Prozent
Österreich	34	11,3
Israel	22	7,3
Arab. Rep. Syrien	19	6,3
Bulgarien	16	5,3
Palästinen. Gebiete	14	4,7
Russ. Föderation	12	4,0
Polen	11	3,7
Ukraine	11	3,7
Italien	9	3,0
Jordanien	9	3,0
Türkei	9	3,0
Andere (< 3%)	135	44,9
Gesamt	301	100,0

(Datenbasis: Stabsreferat Planung, Führungsinformationssysteme, Statistik; WS 16/17, Stand: 01.12.16, eigene Berechnungen und Darstellung)

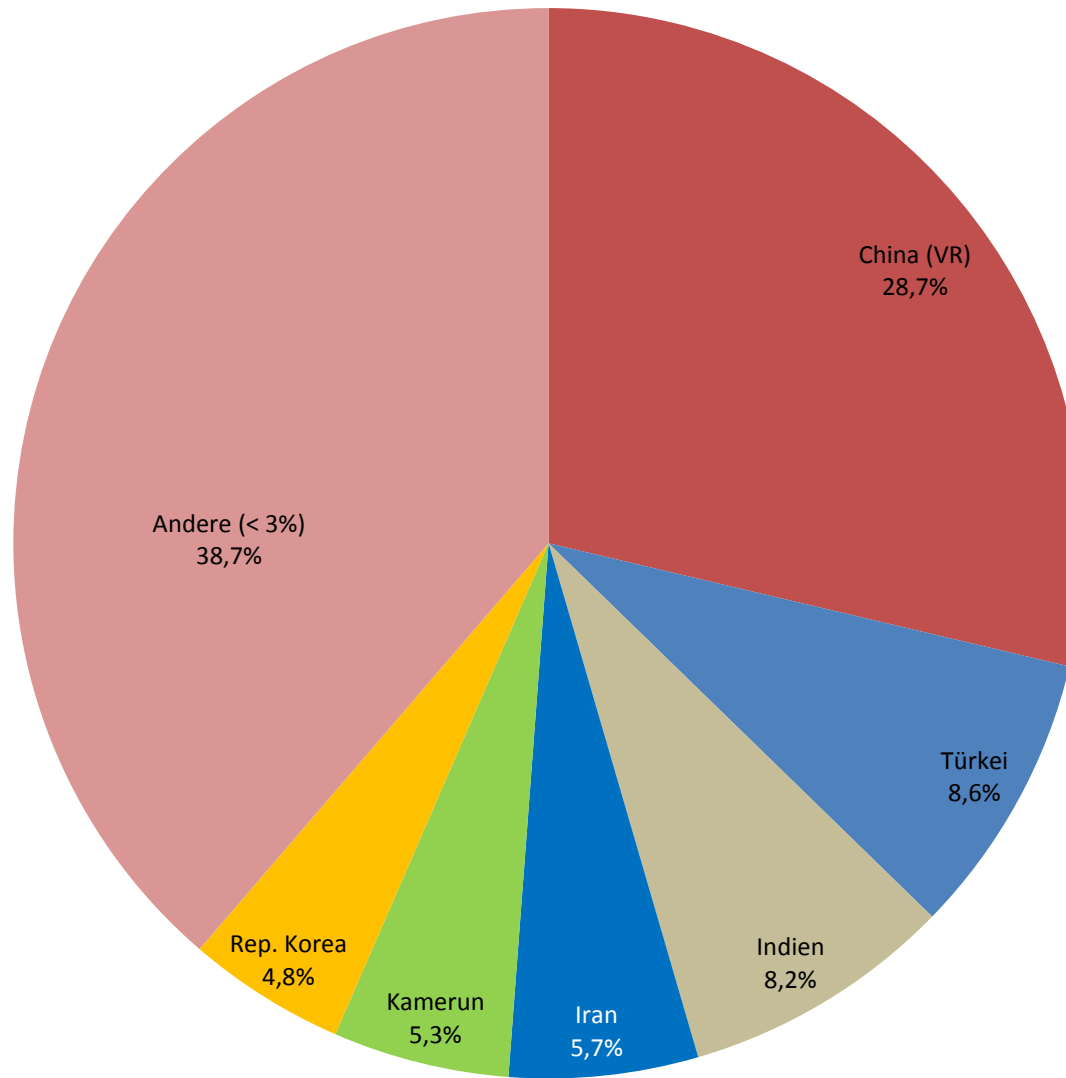
NatFak: Internationale StudentInnen nach Herkunftsstaat (n = 399)



NatFak Internationale StudentInnen		
Herkunftsstaat	Anzahl	Prozent
China (VR)	46	11,5
Türkei	33	8,3
Italien	22	5,5
Iran	22	5,5
Russ. Föderation	21	5,3
Österreich	16	4,0
Ukraine	16	4,0
Indien	15	3,8
Kamerun	13	3,3
Andere (< 3%)	195	48,9
Gesamt	399	100,0

(Datenbasis: Stabsreferat Planung, Führungsinformationssysteme, Statistik; WS 16/17, Stand: 01.12.16, eigene Berechnungen und Darstellung)

TechFak: Internationale StudentInnen nach Herkunftsstaat (n = 1.840)



TechFak Internationale StudentInnen		
Herkunftsstaat	Anzahl	Prozent
China (VR)	528	28,7
Türkei	158	8,6
Indien	151	8,2
Iran	105	5,7
Kamerun	98	5,3
Rep. Korea	88	4,8
Andere (< 3%)	712	38,7
Gesamt	1.840	100,0

(Datenbasis: Stabsreferat Planung, Führungsinformationssysteme, Statistik; WS 16/17, Stand: 01.12.16, eigene Berechnungen und Darstellung)